

Isoslide

PORTE DE GARAGE À DÉPLACEMENT LATÉRAL ISOSLIDE 40MM



J'AIME ME DÉMARQUER

ISOSLIDE 40MM



Vue coupe du guide haut



Equerre support rail réglable



Rail aluminium



Galet 4 roulements et chamière



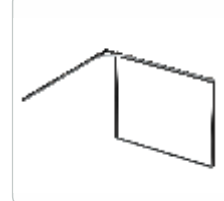

Butée de fin de course



Ferme-porte intégré et contact sécurité radio



Plaque logo SDA



Pré-cadre aluminium laqué



Embout et pré-cadre aluminium



Seuil aluminium 20mm
vue coupe basse



Rail de guidage retour



Embout d'étanchéité



Targette de sécurité basse




Poignée ergonomique (vue intérieure)
+ serrure 3 points (si portillon)



Profil gâche réglable
(si portillon)

PORTE DE GARAGE À DÉPLACEMENT LATÉRAL


PANNEAUX



nouveau
Gamme complète «Rénolit» + 80 finitions possibles

Exemples :
IMITATION BOIS
acajou
winchester
mountain oak

TENDANCE
carbone
cuir
alu brossé



Uniquement sur panneaux lisses lisses



* Délai 6 à 8 semaines




Laquage premium sablé pour une finition exceptionnelle et un rendu design.

GRIS RAL 7016 SABLÉ
ROUGE RAL 3004 SABLÉ
NOIR RAL 9005 SABLÉ
NOIR RAL 2100 SABLÉ
GRIS RAL 2900 SABLÉ



nouveau
Laquage résistant à l'air salin

HUBLOTS LINE-TECH




HUBLOTS PVC OU ALUNOX




IMPRESSION DIRECTE



MOTIF DÉCOUPE ALUNOX



MOTIF DÉCOUPE ALUNOX



MOTORISATIONS

PERSONNALISEZ VOTRE PORTE DE GARAGE



Be ahead



ACCESSOIRES



BOUTON
POUSSOIR
RADIO



CLAVIER
ANTI-VANDALE



SÉLECTEUR
À CLÉ



PHOTO-CELLULES
CLIGNOTANTES



ALIMENTATION
SOLAIRE



APPLICATION
MOBILE



PACK
ALARME

Isoslide

Types de panneaux	Rainuré Lisse Monorainure Monorainure haute	Mononervure Microrainures Cassette
Manoeuvres	Motorisée avec deux télécommandes, motorisable ou manuelle avec serrure 3 points (5 points d'ancrage)	
Versions	En kit uniquement	
Caractéristiques Techniques	Pré-cadre intégral aluminium de couleur noir Seuil et rail de guidage en aluminium	
Dimensions	Largeur maxi 5000 mm Hauteur maxi 3000 mm (2250mm si portillon intégré)	
Encombres	RL 120 Ecoïçon ouverture 120 mm Ecoïçon fermeture 80 mm	
Garantie	5 ans (suivant conditions générales de vente)	
Motorisation	 tuned to you *en option	
Options	<ul style="list-style-type: none">- Laquage gamme RAL ou sablé- Laquage air salin ou anti-graffiti.- Nombreux accessoires de commande disponibles- Personnalisation de la porte (hublots, découpe alunox, impression directe, etc...)- Portillon incorporé côté fermeture ou côté refoulement (écoïçon 160mm)	



Isola  door

REFOULEMENT PLAFOND 60MM

Isoline

REFOULEMENT PLAFOND 40MM

Isoslide

DÉPLACEMENT LATÉRAL 40MM

Isobas

BASCULANTE 40MM

FIRST

REFOULEMENT PLAFOND 40MM



INSTALLATEUR AGRÉÉ