

Isobas

PORTE DE GARAGE BASCULANTE ISOBAS 40MM



J'AIME LES CLASSIQUES 100% REVISITÉS

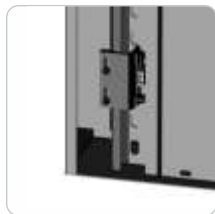
ISOBAS 40MM



Moteur en applique



Moteur en applique



Parachute



Portillon



Serrure à crochet



Articulations hautes performances



5 ans GARANTIE

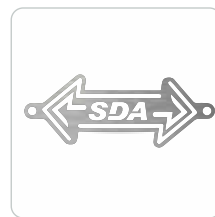


CE
CONFORME A LA NORME EUROPEENNE 13241
* CONFORME A LA NORME EN 13241-1 * CONFORME A LA NORME EN 13241-1 *



ECO RESPONSABLE

40mm




Plaque logo SDA



Pas de rails de retour

2 TYPES DE PANNEAUX



40_{mm}


PORTILLON



HUBLOTS ALUNOX



MOTIF DÉCOUPE ALUNOX



MOTORISATION



Be ahead



DOUBLE MOTEUR

ACCESSOIRES



BOUTON
POUSOIR
RADIO



CLAVIER
ANTI-VAN-DALE



SÉLECTEUR
À CLÉ



PHOTO-CELLULES
CLIGNOTANTES



ALIMENTATION
SOLAIRE



PACK
ALARME

Isobas

Types de panneaux

Lisse : blanc, gris évolution, noir minéral

Monorainure lisse : blanc

Tous laquages possibles

Manoeuvres

Motorisée avec deux télécommandes ou manuelle avec serrure

Caractéristiques Techniques

Porte à contre-poids auto-portée

Intérieur thermolaqué noir

Porte semi-débordante (Interdit fronton rue)

Encombrement intérieur : 2/3 de la hauteur de baie + 80mm soit pour une porte de 2000mm de haut 1414mm en recul

Dimensions

Largeur maxi 3600 mm

Hauteur maxi 2400 mm

Encombremments

RL 90

ED 110 mm Perte de passage de 120mm en hauteur et 40mm en largeur

EG 110 mm

Garantie

5 ans (suivant conditions générales de vente)

Motorisation



Options

- Nombreux accessoires de commande disponibles
- Personnalisation de la porte (hublots, découpe alunox, etc...)
- Portillon incorporé avec serrure 5 points d'ancrage
- Sur demande remplissage idem porte entrée Volma



Isola  door

REFOULEMENT PLAFOND 60MM

Isoline

REFOULEMENT PLAFOND 40MM

Isoslide

DÉPLACEMENT LATÉRAL 40MM

Isobas

BASCULANTE 40MM

FIRST

REFOULEMENT PLAFOND 40MM



INSTALLATEUR AGRÉÉ